

お手入れ・保管について

- スイッチを OFF にして電源プラグを抜きます。
乾いたやわらかい布か、水に浸したやわらかい布をよくしぼってから拭いてください。
- 器具をいためますので、アルコール、ガソリン、ベンジン、シンナーなどの薬品で拭いたり、殺虫剤をかけたりしないでください。

故障かな？と思ったら下表に従って点検してください

現象	考えられる原因	処置
LED が点灯しない	①電源プラグが外れている ②アダプタープラグが外れている ③スイッチが OFF になっている	①電源プラグをコンセントに確実に差し込む ②アダプタープラグを差込口に確実に差し込む ③スイッチを ON にする
使用中に LED が消える	電源の瞬間的な停電または電圧低下	一旦スイッチを 3 秒以上 OFF にしてから点灯させる

LED ユニットは器具組み込みのため、交換はできません。

- 上記の点検でなお異常がある場合は、必ず電源プラグをコンセントから抜き、弊社「お問い合わせ窓口」にご相談ください。

アフターサービスについて 使いかた・お手入れ・修理などは、弊社「お問い合わせ窓口」へご相談ください。

お問い合わせ

■操作・仕様・その他に関するお問い合わせ

TEL 0256-92-7070 平日 10:00~17:00(土日祝日除く)
FAX 0256-92-3312

■商品のご購入に関するお問い合わせ

TEL 03-5786-0745 平日 10:00~17:00(土日祝日除く)
商品のご購入 <https://shop.motom-jp.com>
お問い合わせ E-mail: sale@olympia-jp.co.jp



オリンピア照明株式会社

〒107-0062 東京都港区南青山 4 丁目 1 番 1 5 号アルテカベルテプラザ 2 F



LED デスクライト取扱説明書

保管用

形名：GST018B

このたびは MotoM (モトム) LED デスクライトをお買い上げいただき、ありがとうございました。
ご使用前にこの取扱説明書をよくお読みになり、正しく安全にお使いください。
お読みになった後は、いつでも見られる所に大切に保管してご利用ください。

安全上のご注意 必ずお守りください。
人への危害、財産の損害を防止するため、必ずお守りいただくことを説明しています。

■誤った使い方をしたときに生じる危害や損害の程度を区分して、説明しています。	
⚠ 警告	『死亡や重傷を負うおそれがある内容』です。
⚠ 注意	『傷害を負うことや、財産の損害が発生するおそれがある内容』です。
■お守りいただく内容を、次の図記号で説明しています。(下記は図記号の一例です。)	
🚫	してはいけない内容です。
🛑	実行しなければならない内容です。

⚠ 警告	🚫	●電源コードや電源プラグを破損するようなことはしない 傷んだまま使用すると、感電、ショート、火災のおそれがあります。 ●コンセントの定格を超える使い方をしない たこ足配線などで定格を超えると、発熱による火災のおそれがあります。 ●温度の高くなる場所では使わない 短寿命や、火災の原因となることがあります。 (この器具は 5℃~35℃の温度範囲で使用するように設計されています。)
	🚫	●ぬれた手で電源プラグの抜き差しをしない ●ぬれた手で器具に触らない 感電のおそれがあります。
	🚫	●浴室など湿気の多い場所や屋外で使用しない 火災や、感電の原因となることがあります。 ◎本製品は防湿・防雨型ではありません。
	🛑	●電源プラグのほこり等は定期的にとる プラグにほこり等がたまると、湿気などで絶縁不良となり、火災のおそれがあります。 ◎電源プラグを抜き、乾いた布で拭いてください。 ●電源プラグは根元まで確実に差し込む 差し込みが不完全ですと感電や発熱による火災のおそれがあります。 ◎ゆるんだコンセントは使用しないでください。 ●電源プラグを抜く時はアダプターを持って抜く 電源コードを引っ張るとコードが破損し、火災、感電のおそれがあります。 ●交流 100 ボルトで使用 過電圧を加えると、火災・感電のおそれがあります。
	🚫	●不安定な場所や、燃えやすいものの近くで使用しない 倒れたり落ちたりして、火災のおそれがあります。 ●布や紙などの燃えやすいものをかぶせたりしない 火災のおそれがあります。 ●器具のすき間に金属類や燃えやすいものを差し込まない 火災、感電のおそれがあります。 ●器具を改造したり、部品交換をしない 火災、感電によるけがのおそれがあります。
	🛑	●異常を感じた時は速やかに電源プラグを抜く 異常状態がおさまったことを確認し、弊社「お問い合わせ窓口」にご相談ください。

⚠ 注意	🛑	●器具には寿命があります 設置して 8~10 年経つと、外観に異常がなくても内部の劣化は進行しています。 日常の点検をおすすめします。点検せずに長期間使い続けるとまれに火災、感電などに至る場合があります。 ※使用条件は周囲温度 30℃、1 日 10 時間点灯、年間 3000 時間点灯。(JIS C8105-1 解説による) ※周囲温度が高い場合、点灯時間が長い場合は寿命が短くなります。 ●お手入れの際は、電源プラグを抜く 通電状態で行うと感電の原因となることがあります。
	🚫	●調光器と組み合わせて使用しない 調光機能付きスイッチなどと組み合わせて使用すると、火災の原因となることがあります。 ●器具にもたれたり物をぶつけたりしない 器具破損の原因となります。 ●LED を直視しない 目の痛みの原因となることがあります。 ●点灯中及び消灯直後(約 20 分)は器具が高温になっておりますので、手を触れないでください。 やけどの原因になります。
	🛑	●LED 光源にはバラツキがあるため、同一形名商品でも商品ごとに発光色、明るさが異なる場合がありますので ご了承ください。 ●器具を使用中、近くでラジオやテレビを使用されると雑音が入る場合があります。 雑音が入る場合は、照明器具とラジオ、テレビの距離をできるだけ遠ざけるか、それぞれの向きを変えてください。

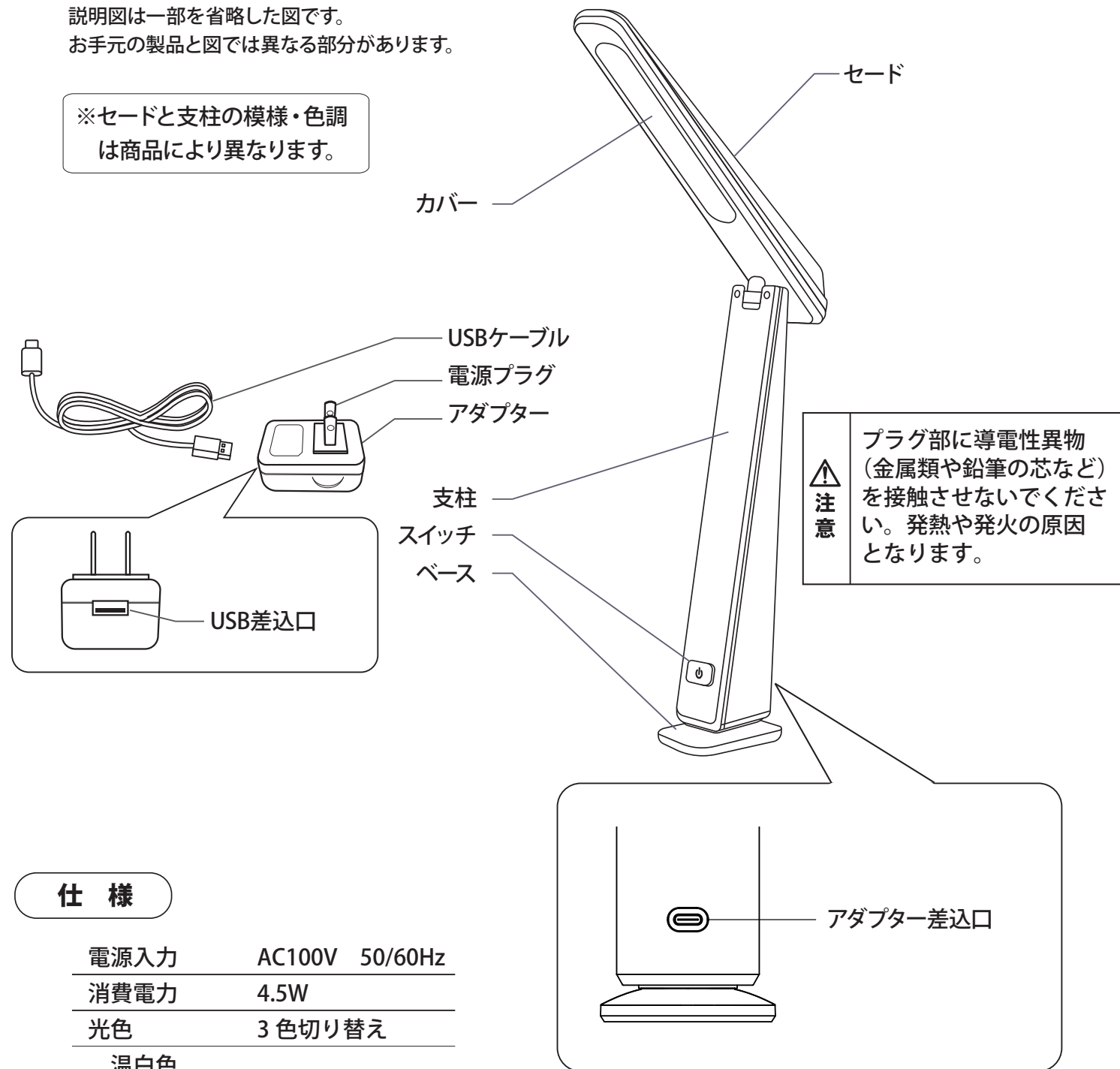
同梱品

- ①本体×1台 ②アダプター×1台 ③取扱説明書×1部(本紙) ④保証書×1部

各部の名称

説明図は一部を省略した図です。
お手元の製品と図では異なる部分があります。

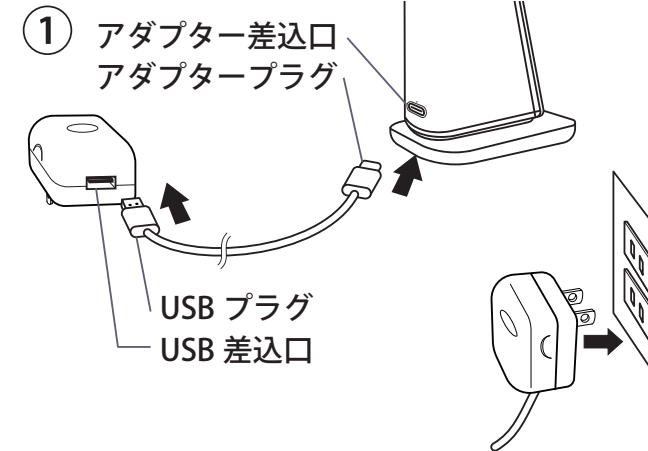
※セードと支柱の模様・色調
は商品により異なります。



仕様

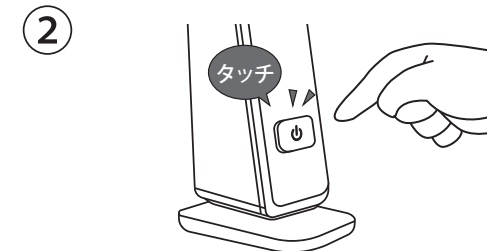
電源入力	AC100V 50/60Hz
消費電力	4.5W
光色	3色切り替え
	温白色
	昼白色
	電球色
演色性 (Ra)	80 以上
調光	5%~ 100%

使用方法



アダプタープラグを支柱のアダプター差込み口に差し込み、電源プラグをコンセントに差し込みます。

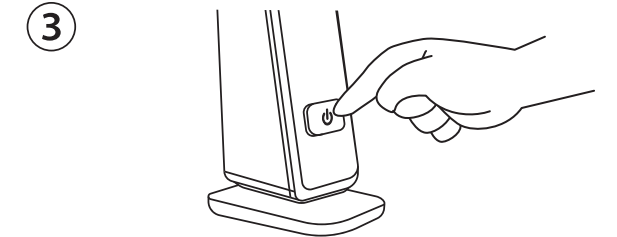
注意
他のアダプターは使用できません。必ず同梱されているアダプターを使用してください。故障の原因となります。



タッチスイッチはスイッチ部分に触れるだけで操作できます。

触れるごとに光の色が変わります。

温白色 → 昼白色 → 電球色 → 消灯

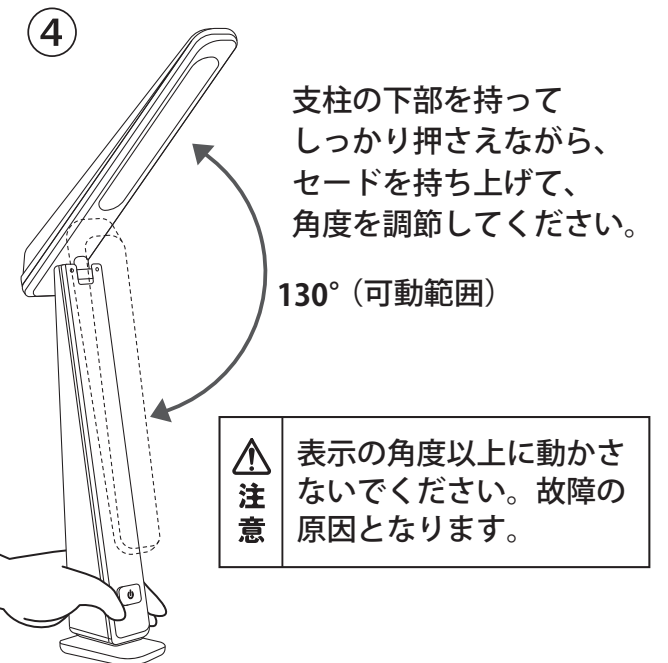


スイッチ部分を長押しして現在点灯している照明色の光の強さを調節できます。

触れている間、光の強さが変わります。

約5% ← 100%
(初期設定は100%です)

※光を弱くした状態からタッチスイッチで消灯し、再度点灯する際は、100%には戻らず消灯した時と同じ光の強さで点灯します。



注意
無理な折り曲げや、片手で調節することはしないでください。転倒し、破損する原因となります。

