

形名：GST017B

このたびは MotoM (モトム) LED デスクライトをお買い上げいただき、ありがとうございました。
ご使用前にこの取扱説明書をよくお読みになり、正しく安全にお使いください。
お読みになった後は、いつでも見られる所に大切に保管してご利用ください。

安全上のご注意 必ずお守りください。

人への危害、財産の損害を防止するため、必ずお守りいただくことを説明しています。

■誤った使い方をしたときに生じる危害や損害の程度を区分して、説明しています。	
⚠ 警告	『死亡や重傷を負うおそれがある内容』です。
⚠ 注意	『傷害を負うことや、財産の損害が発生するおそれがある内容』です。
■お守りいただく内容を、次の図記号で説明しています。(下記は図記号の一例です。)	
⊘	してはいけない内容です。
❗	実行しなければならない内容です。

⚠ 警告

⊘ 禁止	<ul style="list-style-type: none"> ●電源コードや電源プラグを破損するようなことはしない 傷んだまま使用すると、感電、ショート、火災のおそれがあります。 ●コンセントの定格を超える使い方をしない たこ足配線などで定格を超えると、発熱による火災のおそれがあります。 ●温度の高くなる場所では使わない 短寿命や、火災の原因となることがあります。 (この器具は 5℃～35℃の温度範囲で使用するように設計されています。)
ぬれ手禁止	<ul style="list-style-type: none"> ●ぬれた手で電源プラグの抜き差しをしない ●ぬれた手で器具に触らない 感電のおそれがあります。
水ぬれ禁止	<ul style="list-style-type: none"> ●浴室など湿気の多い場所や屋外で使用しない 火災や、感電の原因となることがあります。また自然素材の竹を使用していますので、カビ発生の原因となります。 ◎本製品は防湿・防雨型ではありません。
❗ 必ず守る	<ul style="list-style-type: none"> ●電源プラグのほこり等は定期的にとる プラグにほこり等がたまると、湿気などで絶縁不良となり、火災のおそれがあります。 ◎電源プラグを抜き、乾いた布で拭いてください。 ●電源プラグは根元まで確実に差し込む 差し込みが不完全ですと感電や発熱による火災のおそれがあります。 ◎ゆるんだコンセントは使用しないでください。 ●電源プラグを抜く時はアダプターを持って抜く 電源コードを引っ張るとコードが破損し、火災、感電のおそれがあります。 ●交流 100 ボルトで使用する 過電圧を加えると、火災・感電のおそれがあります。
⊘ 禁止	<ul style="list-style-type: none"> ●不安定な場所や、燃えやすいものの近くで使用しない 倒れたり落ちたりして、火災のおそれがあります。 ●布や紙などの燃えやすいものをかぶせたりしない 火災のおそれがあります。 ●器具のすき間に金属類や燃えやすいものを差し込まない 火災、感電のおそれがあります。 ●器具を改造したり、部品交換をしない 火災、感電によるけがのおそれがあります。
電源プラグを抜く	<ul style="list-style-type: none"> ●異常を感じた時は速やかに電源プラグを抜く 異常状態がおさまったことを確認し、弊社「お問い合わせ窓口」にご相談ください。

⚠ 注意

❗ 必ず守る	<ul style="list-style-type: none"> ●器具には寿命があります 設置して8～10年経つと、外観に異常がなくても内部の劣化は進行しています。日常の点検をおすすめします。点検せずに長期間使い続けるとまれに火災、感電などに至る場合があります。 ※使用条件は周囲温度30℃、1日10時間点灯、年間3000時間点灯。(JIS C8105-1解説による) ※周囲温度が高い場合、点灯時間が長い場合は寿命が短くなります。 ●お手入れの際は、電源プラグを抜く 通電状態で行うと感電の原因となることがあります。
⊘ 禁止	<ul style="list-style-type: none"> ●調光器と組み合わせて使用しない 調光機能付きスイッチなどと組み合わせて使用すると、火災の原因となることがあります。 ●器具にもたれたり物をぶつけたりしない 器具破損の原因となります。 ●LEDを直視しない 目の痛みの原因となることがあります。 ●点灯中及び消灯直後(約20分)は器具が高温になっておりますので、手を触れないでください。 やけどの原因になります。
故障ではありません	<ul style="list-style-type: none"> ●LED光源にはバラツキがあるため、同一形名商品でも商品ごとに発光色、明るさが異なる場合がありますのでご了承ください。 ●器具を使用中、近くでラジオやテレビを使用されますと雑音が入る場合があります。 雑音が入る場合は、照明器具とラジオ、テレビの距離をできるだけ遠ざけるか、それぞれの向きを変えてください。

お問い合わせ

■操作・仕様・その他に関するお問い合わせ

TEL 0256-92-7070 平日 10:00～17:00(土日祝日除く)
FAX 0256-92-3312

■商品のご購入に関するお問い合わせ

TEL 03-5786-0745 平日 10:00～17:00(土日祝日除く)
商品のご購入 <https://shop.motom-jp.com>
お問い合わせ E-mail: sale@olympia-jp.co.jp



オリンピア照明株式会社

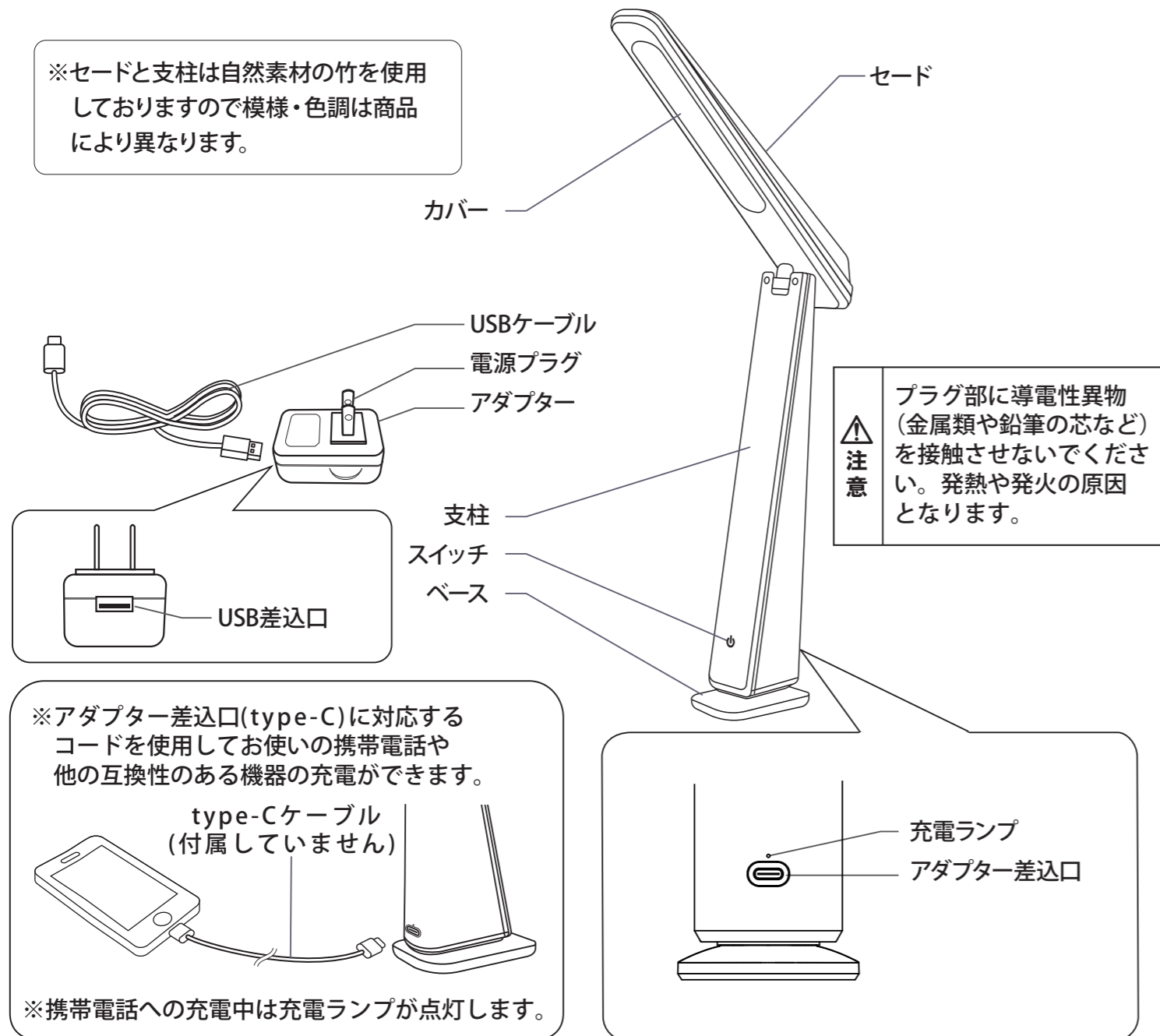
〒107-0062 東京都港区南青山4丁目1番15号アルテカベルテプラザ2F

同梱品

- ①本体×1台 ②アダプター×1台 ③取扱説明書×1部(本紙) ④保証書×1部

各部の名称

説明図は一部を省略した図です。
お手元の製品と図では異なる部分があります。



仕様

電源入力	AC100V 50/60Hz	調光	5%～100%
消費電力	2.3W(バッテリー給電時)	満充電後の点灯継続時間	約4時間
光色	3色切り替え	充電時間	約4時間
温白色		内蔵充電電池	リチウムイオン電池 ※交換不可
昼白色			容量 2600mAh
電球色		充電電池寿命	充放電回数 約300回
演色性 (Ra)	80以上		

お手入れ・保管について

- スイッチをOFFにして電源プラグを抜きます。
乾いたやわらかい布か、水に浸したやわらかい布をよくしぼってから拭いてください。
- 器具をいためますので、アルコール、ガソリン、ベンジン、シンナーなどの薬品で拭いたり、殺虫剤をかけたりしないでください。

故障かな?と思ったら下表に従って点検してください

現象	考えられる原因	処置
LEDが点灯しない	①電源プラグが外れている ②アダプタープラグが外れている ③スイッチがOFFになっている	①電源プラグをコンセントに確実に差し込む ②アダプタープラグを差込口に確実に差し込む ③スイッチをONにする
使用中にLEDが消える	電源の瞬間的な停電または電圧低下	一旦スイッチを3秒以上OFFにしてから点灯させる

LEDユニットおよびリチウムイオン電池は器具組み込みのため、交換はできません。

- 上記の点検でなお異常がある場合は、必ず電源プラグをコンセントから抜き、弊社「お問い合わせ窓口」にご相談ください。

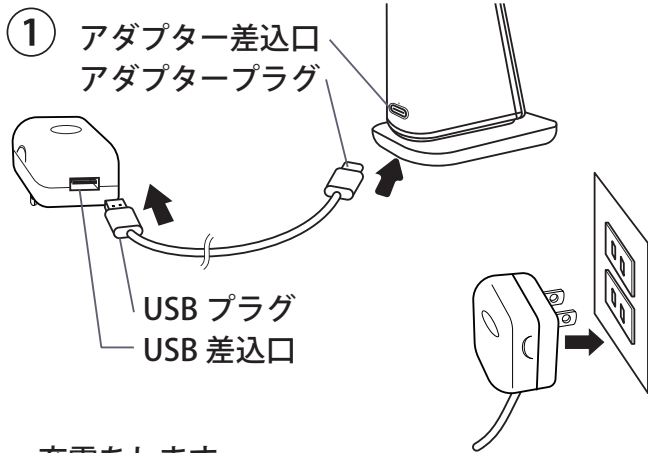
アフターサービスについて 使いかた・お手入れ・修理などは、弊社「お問い合わせ窓口」へご相談ください。

ご使用前に

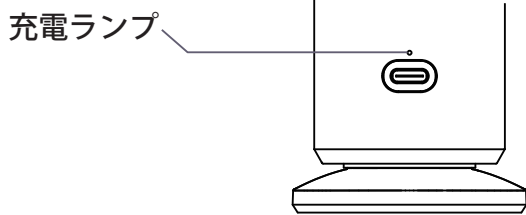
本器具は、充電電池(リチウムイオン電池)を内蔵しています。また、本器具は充電しながら点灯することができます。そのため満充電の場合、停電になっても約4時間点灯します。

ただし、ご購入いただいてすぐの状態では満充電になっていませんので、使用される際はアダプターを使用し、給電しながら点灯してください。

使用方法



充電をします。
アダプタープラグを支柱のアダプター差入口に差し込み、電源プラグをコンセントに差し込みます。(満充電まで約4時間かかります)



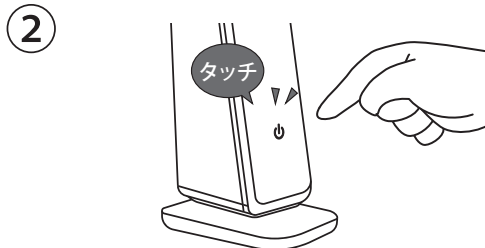
充電ランプ

充電中	赤ランプ：点滅状態
満充電	赤ランプ：点灯状態



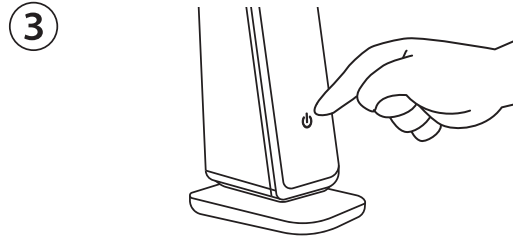
他のアダプターは使用できません。必ず同梱されているアダプターを使用してください。故障の原因となります。

※アダプタープラグを抜いた後、一定期間充電ランプが点灯しますが、故障ではありません。
※満充電時にアダプタープラグを抜いた後、すぐに差し込むと、充電ランプはしばらく点滅(充電中)となりますが、満充電検出に時間がかかるため、故障ではありません。



タッチスイッチはスイッチ部分に触れるだけで操作できます。
触れるごとに光の色が変わります。

温白色 → 昼白色 → 電球色 → 消灯

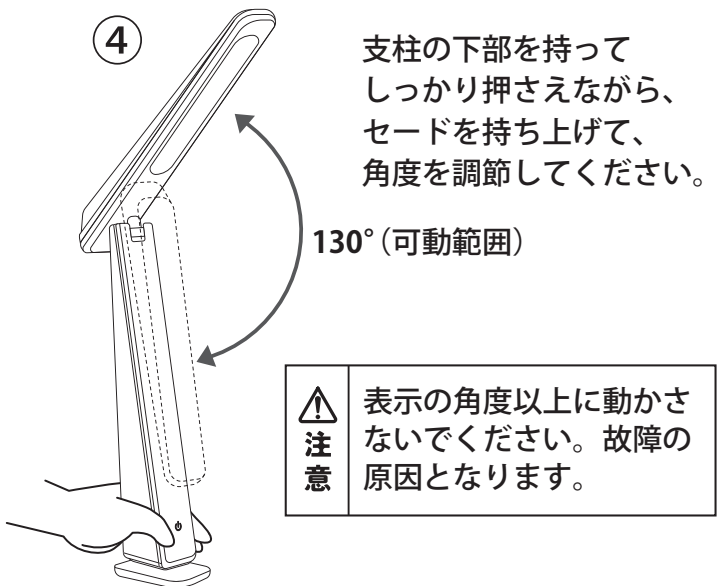


スイッチ部分を長押しで現在点灯している照明色の光の強さを調節できます。

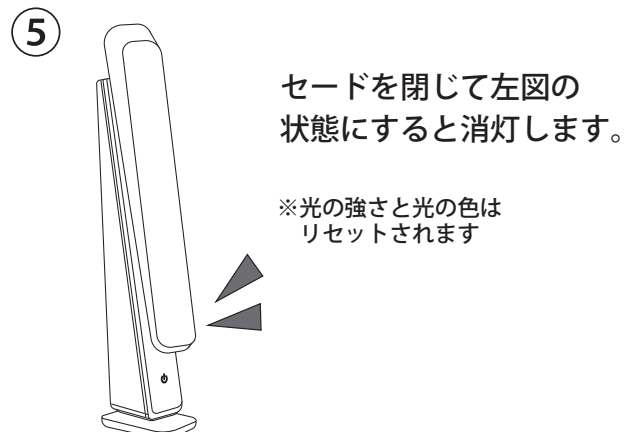
触れている間、光の強さが変わります。

約5% ← → 100%
(初期設定は100%です)

※光を弱くした状態からタッチスイッチで消灯し、再度点灯する際は、100%には戻らず消灯した時と同じ光の強さで点灯します。長押しで調節しても、100%の明るさに戻らない時は、充電が少なくなっている場合があります。



無理な折り曲げや、片手で調節することはしないでください。転倒し、破損する原因となります。



使用上の注意

本器具は、充電電池(リチウムイオン電池)を内蔵しています。
下記にご注意ください。器具の発熱、発火の原因となります。

●器具を電磁調理器の上に置かない

- 器具を電磁調理器の上に置いたり、電子レンジに入れたりしないでください。誤って加熱された場合、発熱、破裂、発火の原因になります。

●器具を濡らさない

- 器具を水、海水、ジュースなどの液体で濡らさないでください。リチウムイオン電池に組み込まれている保護回路が壊れ、発熱、破裂、発火の原因になります。

●器具に強い衝撃を加えない

- 高所からの落下など、強い衝撃を与えたり、踏みつけたりしないでください。リチウムイオン電池が変形したり、リチウムイオン電池に組み込まれている保護回路が壊れ、発熱、破裂、発火の原因になります。

●器具を高温になる場所に放置しない

- 火やストーブの近く、炎天下の自動車の車内など高温になる場所に放置したり、充電したりしないでください。内部保護回路が機能しなくなったり、異常な化学反応が起こり、液もれ、発熱、破裂、変形、発火の原因になります。特に、炎天下の自動車車内放置で高温になると自然発火し、車両火災に至るおそれがあります。

●器具を高温になる場所で使用しない

- 火やストーブの近く、炎天下の自動車の車内など高温になる場所で使用しないでください。過熱するとバッテリー内部ショートが発生し、液もれ、発熱、発煙、変形、破裂、発火の原因になります。また、器具使用中は毛布などで覆わないでください。リチウムイオン電池が異常にあたためられ、発熱、発火により毛布などが燃えるおそれがあります。また、高温環境で使用するとリチウムイオン電池の劣化を早め、劣化したリチウムイオン電池は使用中や充電中でなくても発火するおそれがあります。

●器具の異常に気づいたら使用を中止する

- 器具の異臭、発熱、変色、変形、液もれ、その他今までと異なることに気づいた時は、ただちに使用を中止してください。そのまま使い続けるとリチウムイオン電池が発熱、破裂、発火の原因になります。

●点灯時間が極端に短くなった場合

- リチウムイオン電池には寿命があります。電池での点灯時間が極端に短くなった(電池での点灯時間が30分以下になった)時は、電池が劣化していますので、器具の使用をやめてください。また、電池の交換はできません。

●長い時間使用しない場合

- 使用しない場合でも1年に1回は充電してください。自然放電で過放電になると、電池が劣化します。

●充電について

- 付属のアダプター以外の機器を接続して器具を点灯させたり、充電したりしないでください。異常な状態で点灯・充電するとバッテリーの内部保護回路が故障し、機能が失われたり、異常な化学反応が起こり、発熱、発煙、変形、発火の原因になります。器具を電源ソケットやカーキットのシガレットに直接繋がないでください。バッテリーを損傷し、器具寿命の短縮、過熱、発煙、変形、発火の原因になります。

●廃棄について

- リチウムイオン電池を内蔵していますのでゴミとして破棄しないでください。器具を粉砕すると内部のリチウムイオン電池が破壊され、発火するおそれがあります。廃棄する際には他の家庭ごみと区別し、お住いの市町村のごみ捨てルールに従って捨ててください。